

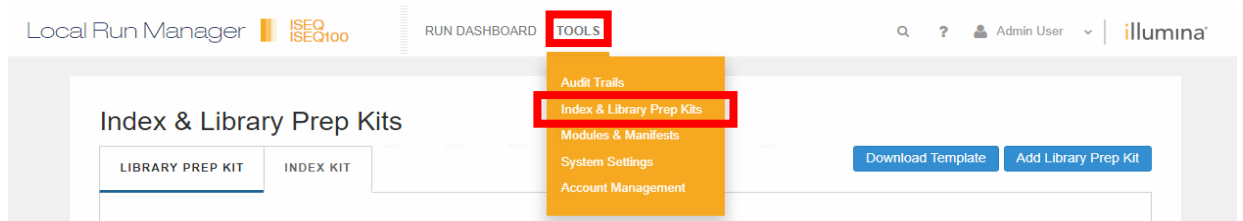
Local Run Manager v4 への TruSeq DNA CD Index Kit の追加手順

<事前準備>

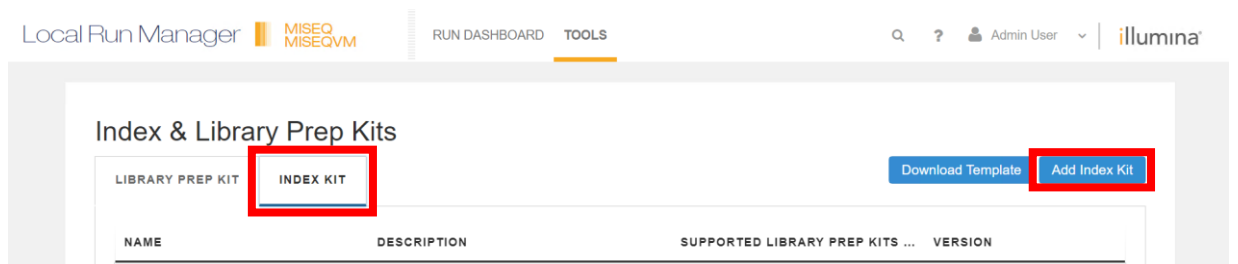
Local Run Manager (LRM) に追加する TruSeq DNA CD Indexes - 96 Indexes Kit の Template ファイル (.tsv 形式) を、装置内（デスクトップ等）にご準備ください。
Zip 圧縮ファイル (.zip 形式) の場合には、解凍（Extract all 等）をお願いします。

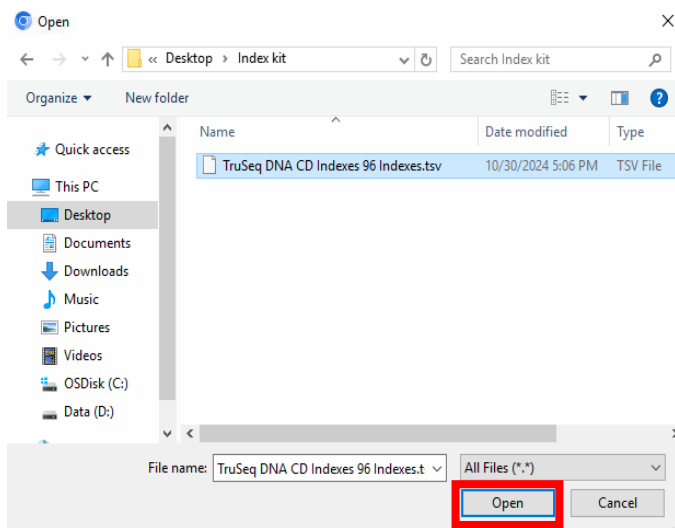
<手順>

1. Windows デスクトップの LRM ショートカットをダブルクリックして開きます。
2. 「TOOLS」より「Index & Library Prep Kits」を選択します。



3. INDEX KIT タブを選択後、「Add Index Kit」ボタンから、Template ファイル（TruSeq DNA CD Indexes 96 Indexes.tsv）を選択し、Open をクリックします。





- INDEX KIT タブを選択して、追加した Kit (TruSeq DNA CD Indexes 96 Indexes) が反映されていることをご確認ください。

Local Run Manager RUN DASHBOARD TOOLS Admin User

Index & Library Prep Kits

LIBRARY PREP KIT **INDEX KIT** [Download Template](#) [Add Index Kit](#)

NAME	DESCRIPTION	SUPPORTED LIBRARY PREP KITS	VERSION
TruSeq Custom Amplicon	TruSeq Custom Amplicon Index Kit	TruSeq Custom Amplicon	1
TruSeq Custom Amplicon Low Input	TruSeq Custom Amplicon Low Input Index Kit	TruSeq Custom Amplicon Low Input	1
TruSeq DNA CD Indexes 96 Indexes	TruSeq DNA CD Indexes 96 Indexes Index Kit	TruSeq DNA Exome Enrichment, TruSeq DNA PCR-Free, TruSeq Nano DNA	1
TruSeq DNA Methylation	TruSeq DNA Methylation Index Kit	TruSeq DNA Methylation	1
TruSeq DNA Single Indexes Set A	TruSeq DNA Single Indexes Set A Index Kit	TruSeq DNA Exome Enrichment, TruSeq DNA PCR-Free, TruSeq Nano DNA	1
TruSeq DNA Single Indexes Set A B	TruSeq DNA Single Indexes Set A B Index Kit	TruSeq DNA Exome Enrichment, TruSeq DNA PCR-Free, TruSeq Nano DNA	1
TruSeq DNA Single Indexes Set B	TruSeq DNA Single Indexes Set B Index Kit	TruSeq DNA Exome Enrichment, TruSeq DNA PCR-Free, TruSeq Nano DNA	1
TruSeq Exome - 8 rxn x 3 6 9 plex	TruSeq Exome - 8 rxn x 3 6 9 plex	TruSeq DNA Exome Enrichment	1
TruSeq Exome - 8rxn x 12plex	TruSeq Exome - 8rxn x 12plex Index Kit	TruSeq DNA Exome Enrichment	1
TruSeq Methyl Capture EPIC	TruSeq Methyl Capture EPIC Index Kit	TruSeq Methyl Capture EPIC	1

« < 5 6 **7** 8 9 > » Showing 81-70 of 83 item(s)